

Förderungen 2012

Förderung

Die Stiftung Mercator hat im Jahr 2012 123 Projekte mit einem Volumen von insgesamt rund 60,5 Mio. Euro bewilligt. Damit hat sich unser Fördervolumen im Vergleich zum Vorjahr leicht erhöht. Insgesamt hat die Stiftung seit Beginn ihrer Tätigkeit ca. 282,2 Mio. Euro für rund 800 Projekte bereitgestellt. Die Auszahlungen haben sich 2012 im Vergleich zum Vorjahr weiter erhöht (2012: 38.298 T€, 2011: 25.750 T€). Die Entwicklung der Stiftung Mercator wird in den kommenden Jahren weiter von Wachstum geprägt sein.

Finanzen

Die Stifterfamilie Schmidt hat die Stiftung Mercator GmbH, Essen, und die Stiftung Mercator Schweiz, Zürich, gegründet und mit erheblichen finanziellen Mitteln aus ihrem Vermögen ausgestattet.

Gemäß der internen Governance der Stiftung Mercator wurden die 2012 ausgesprochenen Projektbewilligungen in Höhe von 60,5 Mio. Euro größtenteils als Aufwendungen gebucht.

Damit sichergestellt ist, dass die bewilligten Mittel entsprechend den Mittelabrufen in den kommenden Jahren uneingeschränkt zur Verfügung stehen, hat die Stiftung Mercator eine Spendenzusage erhalten. Diese sichert, kombiniert mit den Bankguthaben, die Liquidität ab.

Vergütung

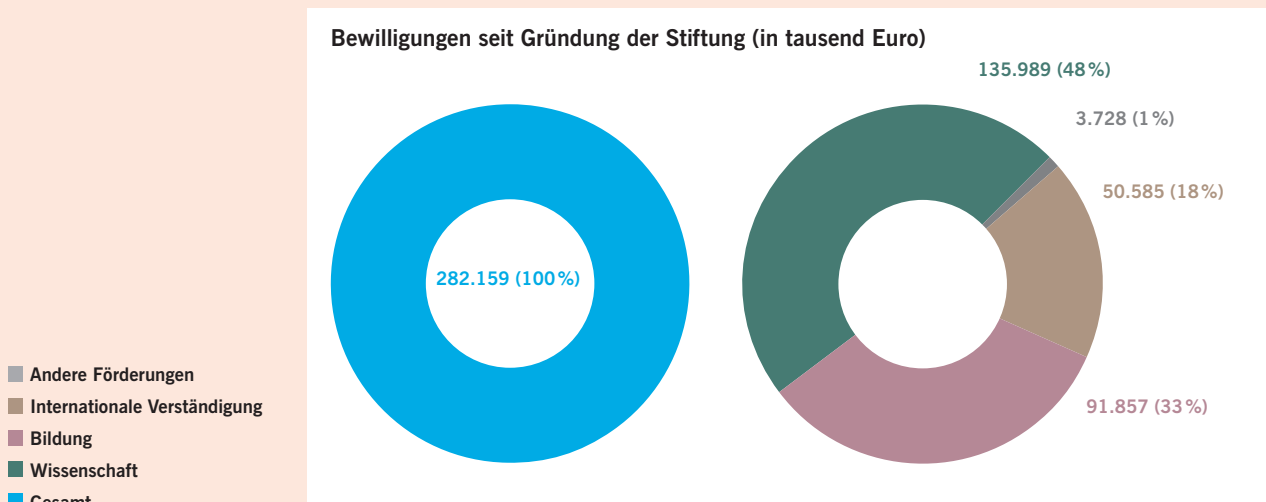
Die Mitglieder des Beirats erhalten für ihre Tätigkeit für die Stiftung Mercator eine Aufwandsentschädigung. Die Summe der Aufwendungen für die Mitglieder des Beirats betrug im Jahr 2012 245.610 Euro (ohne Reisekosten). Die Vergütung des siebenköpfigen hauptamtlich tätigen Geschäftsleitungsteams belief sich insgesamt auf 1.040.621 Euro.

Mitarbeiter

Zum 31. März 2013 arbeiten bei der Stiftung Mercator insgesamt 50,6 Full Time Equivalents (FTE), das sind 4,3 weniger als im vergangenen Jahr. Davon sind 33 % männlich, 67 % weiblich; von den Führungskräften sind 54 % männlich, 46 % weiblich.

Bewilligungen gesamt

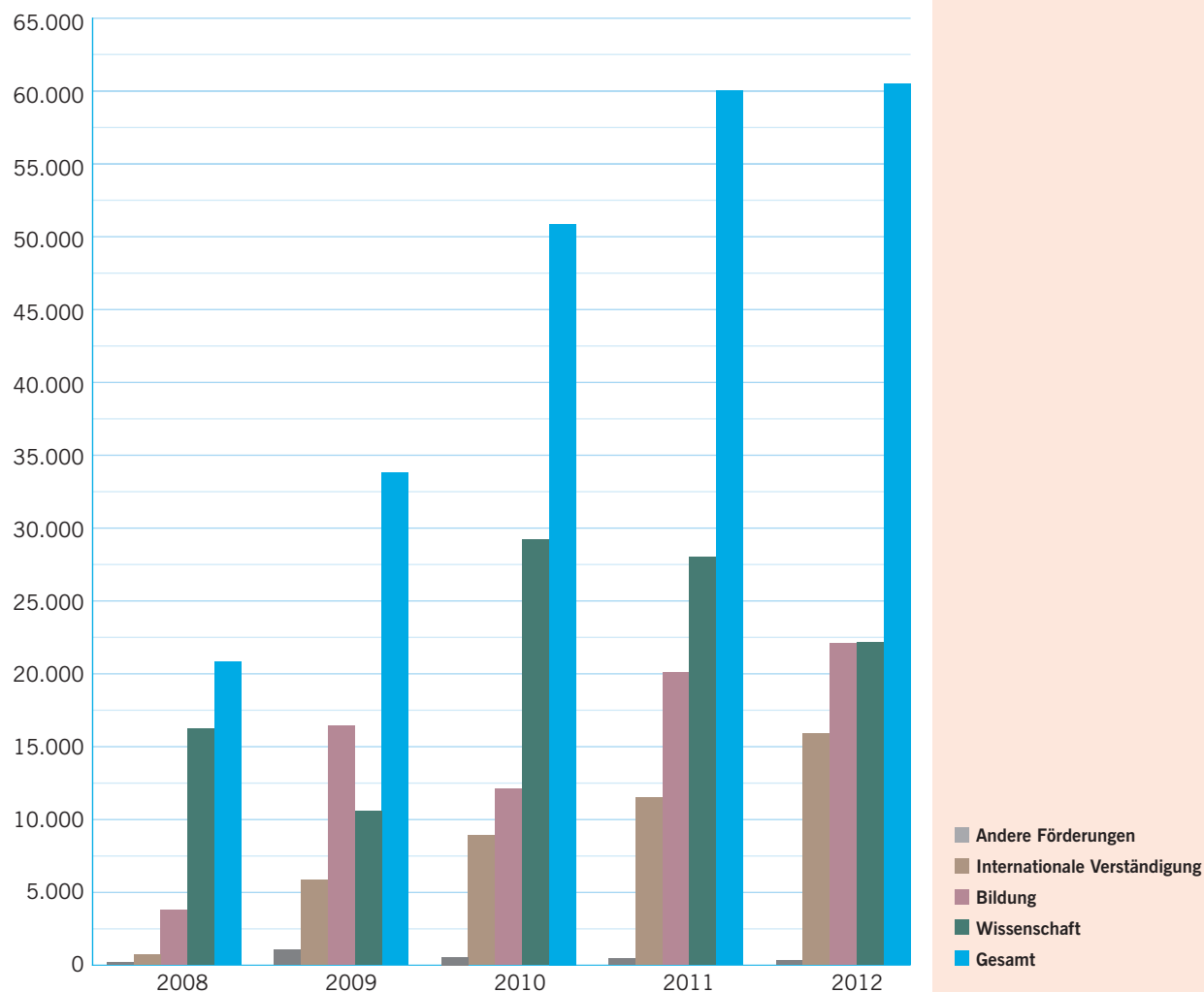
Die Bewilligungssumme kann von der Gesamtsumme des später entstehenden Projektaufwands abweichen, da Änderungen bei der tatsächlichen Umsetzung eines Projekts auftreten können.



Bewilligungen 2008 bis 2012 (in tausend Euro)

	2008	2009	2010	2011	2012
Andere Förderungen	165	1.032	338	425	334
Internationale Verständigung	687	5.843	8.642	11.484	15.876
Bildung	3.761	16.409	12.303	20.091	22.086
Wissenschaft	16.200	10.544	29.570	27.990	22.122
Gesamt	20.813	33.828	50.853	59.990	60.418

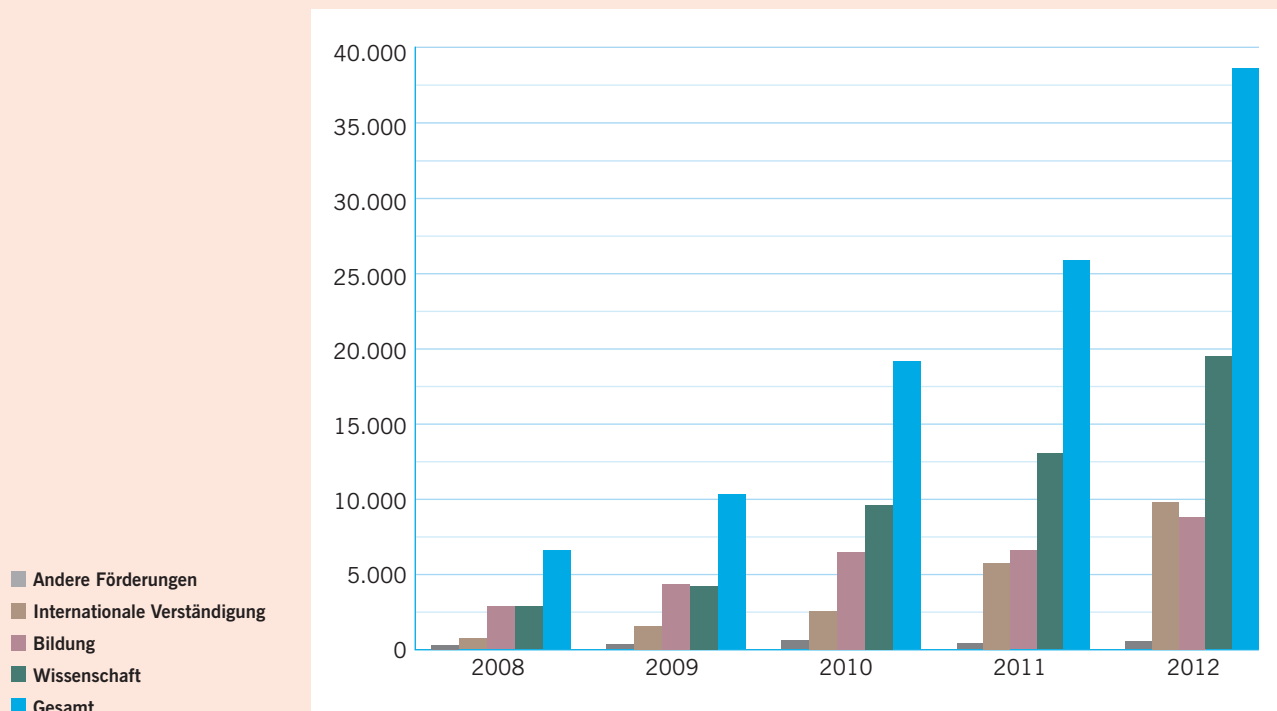
Bewilligungen



Ausgezahlte Beträge

Ausgezahlte Beträge für Förderungen 2008 bis 2012 (in tausend Euro)

	2008	2009	2010	2011	2012
Andere Förderungen	244	265	567	436	541
Internationale Verständigung	681	1.505	2.512	5.748	9.721
Bildung	2.801	4.290	6.421	6.568	8.710
Wissenschaft	2.817	4.174	9.532	12.998	19.326
Gesamt	6.543	10.234	19.032	25.750	38.298



Jahresabschluss

Auszug aus der Bilanz per 31. Dezember 2012 (in tausend Euro)

	AKTIVA		PASSIVA
Anlagevermögen	127.738	Eigenkapital	113.092
Umlaufvermögen	121.363	Rückstellungen	4.630
Rechnungsabgrenzungsposten	4	Verbindlichkeiten	131.383
	249.105		249.105

Bilanz

Neben der handelsrechtlichen Rechnungslegung erstellen wir als gemeinnützige GmbH auch eine den steuerlichen Vorschriften genügende Mittelverwendungsrechnung, welche auf Zu- und Abflüssen beruht.

Mittelverwendungsrechnung

Auszug aus unserer Mittelverwendungsrechnung 2012 (in tausend Euro)

Vortrag aus 2011		-6.589
Einnahmen (Zuflüsse)		43.582
Verwaltung und Kapitalerhaltung		5.178
Verwaltungsausgaben	9.534	
Auflösung Rücklage 2012 nach § 58 Nr. 6 AO (für konkrete Projektvorhaben)	-5.768	
Zuführung zur Rücklage 2012 nach § 58 Nr. 7a AO (freie Rücklage)	1.411	
Förderungen in 2012 (Abflüsse)		38.297
Wissenschaft	19.326	
Bildung	8.710	
Internationale Verständigung	9.721	
Andere Förderungen	541	
Ergebnis der Mittelverwendungsrechnung (zwingend in 2013 zu verwenden)		-6.482

Sowohl der handelsrechtliche Jahresabschluss als auch die steuerliche Mittelverwendungsrechnung werden jährlich von einer Wirtschaftsprüfungsgesellschaft geprüft. Für 2012 hat uns die Wirtschaftsprüfungsgesellschaft ROTTHEGE WASSERMANN GmbH wiederum den uneingeschränkten Bestätigungsvermerk erteilt.