

# Förderungen 2009

## Förderung

Die Stiftung Mercator hat im Jahr 2009 80 Projekte mit einem Volumen von insgesamt 33,8 Mio. Euro bewilligt. Damit haben wir unser Fördervolumen im Vergleich zum Vorjahr um gut 60 Prozent gesteigert. Insgesamt hat die Stiftung seit Beginn ihrer Tätigkeit ca. 112,5 Mio. Euro für mehr als 480 Projekte bereitgestellt. Die Auszahlungen haben sich 2009 im Vergleich zum Vorjahr ebenfalls deutlich erhöht (2009: 10.234 T€, 2008: 6.543 T€). Die Entwicklung der Stiftung Mercator wird in den kommenden Jahren weiter von Wachstum geprägt sein.

## Finanzen

Die Stifterfamilie Schmidt hat die Stiftung Mercator GmbH, Essen, und die Stiftung Mercator Schweiz, Zürich, gegründet und mit erheblichen finanziellen Mitteln aus ihrem Vermögen ausgestattet.

Gemäß der internen Governance der Stiftung Mercator wurden die in 2009 ausgesprochenen Projektbewilligungen in Höhe von 33,8 Mio. Euro als Aufwendungen gebucht. Damit sichergestellt ist, dass die bewilligten Mittel entsprechend den Mittelabrufen in den kommenden Jahren uneingeschränkt zur Verfügung stehen, hat die Stiftung Mercator auch 2009

eine Spende der Schweizer Schwesterstiftung Stiftung Mercator Schweiz erhalten. Die Spende ist in ihrer Höhe so bemessen, dass zusammen mit den Erträgen aus dem Finanzanlagevermögen (6,78 Mio. Euro) allen laufenden und zukünftigen Verpflichtungen entsprochen werden kann, die aus den Projektbewilligungen und dem administrativen Aufwand der Stiftung entstehen können.

## Vergütung

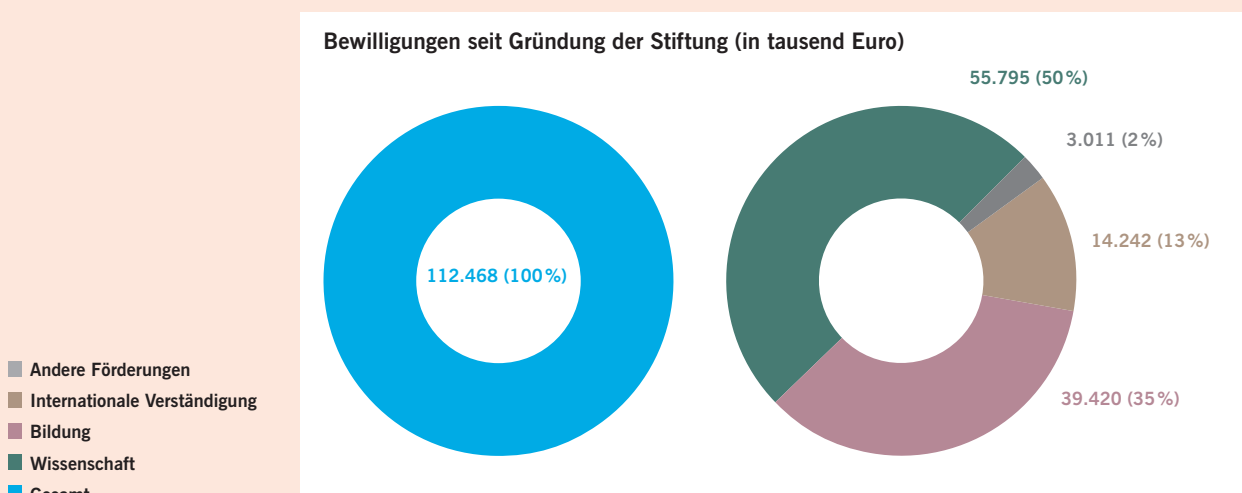
Die Mitglieder des Beirats erhalten für ihre Tätigkeit für die Stiftung Mercator eine Aufwandsentschädigung. Die Summe der Aufwendungen für die Mitglieder des Beirats betrug im Jahr 2009 138.225 Euro (ohne Reisekosten). Die Vergütung der hauptamtlich tätigen Geschäftsführung belief sich auf insgesamt 419.916 Euro.

## Mitarbeiter

Die Entwicklung des Teams entspricht unserem Wachstum. Zum 1. April 2010 arbeiten bei der Stiftung Mercator insgesamt 41 Full Time Equivalents (FTE). Davon sind 27 % männlich, 73 % weiblich; von den Führungskräften sind 77 % männlich, 23 % weiblich.

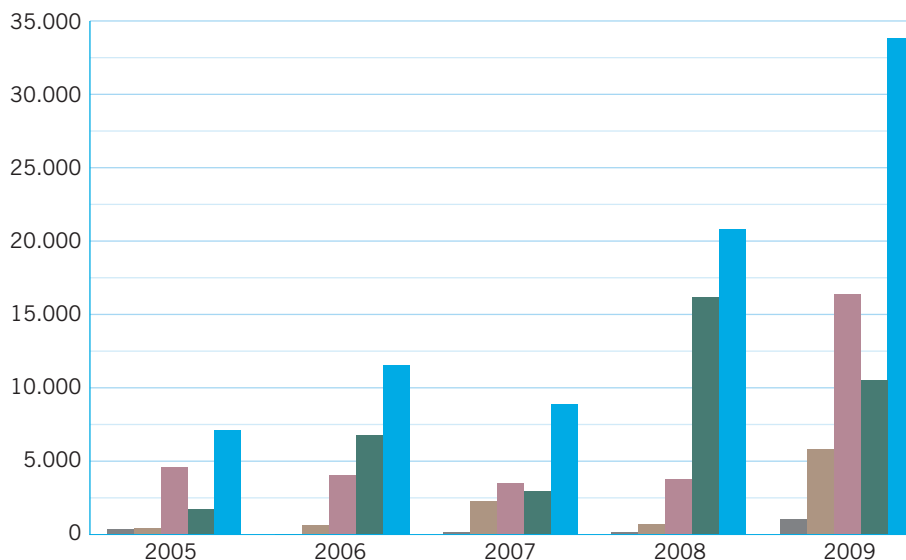
## Bewilligungen gesamt

Die Bewilligungssumme kann von der Gesamtsumme des später entstehenden Projektaufwands abweichen, da Änderungen bei der tatsächlichen Umsetzung eines Projekts auftreten können.



### Als Aufwendungen gebuchte Bewilligungen 2005 bis 2009 (in tausend Euro)

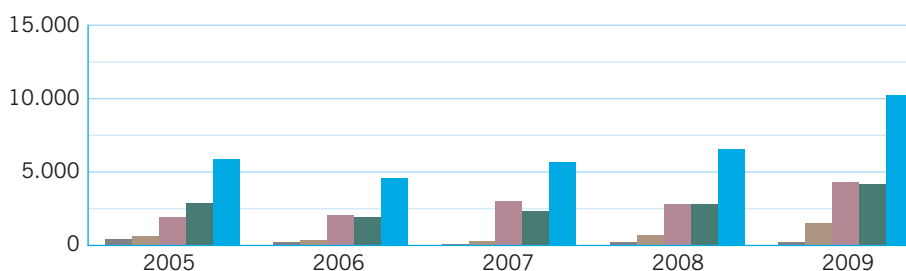
	2005	2006	2007	2008	2009
Andere Förderungen	363	28	190	165	1.032
Internationale Verständigung	425	660	2.270	687	5.843
Bildung	4.572	4.088	3.498	3.761	16.409
Wissenschaft	1.771	6.774	2.965	16.200	10.544
<b>Gesamt</b>	<b>7.131</b>	<b>11.550</b>	<b>8.923</b>	<b>20.813</b>	<b>33.828</b>



### Bewilligungen

### Ausgezahlte Beträge für Förderungen 2005 bis 2009 (in tausend Euro)

	2005	2006	2007	2008	2009
Andere Förderungen	409	255	73	244	265
Internationale Verständigung	620	382	287	681	1.505
Bildung	1.963	2.067	3.003	2.801	4.290
Wissenschaft	2.917	1.917	2.352	2.817	4.174
<b>Gesamt</b>	<b>5.909</b>	<b>4.621</b>	<b>5.715</b>	<b>6.543</b>	<b>10.234</b>



### Ausgezahlte Beträge

# Jahresabschluss

## Bilanz

### Zusammenfassung der Bilanzpositionen per 31. Dezember 2009 (in tausend Euro)

	AKTIVA		PASSIVA
Anlagevermögen	117.147	Eigenkapital	107.848
Umlaufvermögen	49.371	Rückstellungen	17.151
Rechnungsabgrenzungsposten	1	Verbindlichkeiten	41.520
	<b>166.519</b>		<b>166.519</b>

## Mittelverwendungsrechnung

Neben der handelsrechtlichen Rechnungslegung erstellen wir als gemeinnützige GmbH auch eine den steuerlichen Vorschriften genügende Mittelverwendungsrechnung, welche auf Zu- und Abflüssen beruht.

### Zusammenfassung der Positionen der Mittelverwendungsrechnung 2009 (in tausend Euro)

Vortrag aus 2008		1.511
Einnahmen (Zuflüsse)		37.981
Verwaltung und Kapitalerhaltung		21.429
Verwaltungsausgaben	4.809	
Zuführung zur Rücklage 2009 nach § 58 Nr. 6 AO (Rücklage für bereits bewilligte Projekte)	14.650	
Zuführung zur Rücklage 2009 nach § 58 Nr. 7a AO (freie Rücklage)	1.970	
Förderungen 2009 (Abflüsse)		10.234
Wissenschaft	4.174	
Bildung	4.290	
Internationale Verständigung	1.505	
Andere Förderungen	265	
<b>Ergebnis der Mittelverwendungsrechnung</b> (zwingend in 2010 zu verwenden)		<b>7.830</b>

Sowohl der handelsrechtliche Jahresabschluss als auch die steuerliche Mittelverwendungsrechnung werden jährlich von einer Wirtschaftsprüfungsgesellschaft geprüft. Für 2009 hat uns die Wirtschaftsprüfungsgesellschaft RWP Rotthege Wassermann GmbH wiederum den uneingeschränkten Bestätigungsvermerk erteilt.