

BEWILLIGUNGEN UND AUSGEZAHLTE **BETRÄGE**

Förderung

Die Stiftung Mercator hat im Jahr 2016 insgesamt 134 Projekte mit einer Fördersumme von rund 63 Millionen Euro bewilligt. Insgesamt hat die Stiftung seit Beginn ihrer Tätigkeit 527 Millionen Euro für 1.284 Projekte bereitgestellt. Die Auszahlungen haben sich 2016 im Vergleich zum Vorjahr weiter erhöht (2016: 55,2 Millionen Euro, 2015: 53,6 Millionen Euro).

Partnergemeinschaften der Stiftung Mercator

Abhängig vom gesellschaftlichen Ziel eines Projekts können unterschiedliche Projekttypen geeignet sein. Um eine möglichst große systemische Wirkung zu entfalten, kann es sinnvoll sein, Partnergesellschaften zu gründen. Entscheidend ist dabei, ob durch eine neue Partnergesellschaft eine Lücke geschlossen werden kann und die jeweilige institutionelle Expertise noch nicht vorhanden ist. Partnergesellschaften haben zudem den Vorteil, dass sie sich inhaltlich stark fokussieren und dabei selbstständig und flexibel arbeiten können. Gleichzeitig können sie auf die Erfahrungen der Stiftung Mercator und gegebenenfalls weiterer Träger zurückgreifen. 2016 haben wir insgesamt 14 Partnergesellschaften gefördert:

- Agora Energiewende
- Agora Verkehrswende
- Clean Energy Wire (CLEW)
- Deutsch-Türkische Jugendbrücke
- Mercator Institute for China Studies (MERICS)
- Mercator-Institut für Sprachförderung und Deutsch als Zweitsprache
- Mercator Program Center for International Affairs (MPC)
- Mercator Research Center Ruhr (MERCUR)
- Mercator Research Institute on Global Commons and Climate Change (MCC)
- MUTIK
- Rat für Kulturelle Bildung
- RuhrFutur
- Sachverständigenrat deutscher Stiftungen für Integration und Migration (SVR)
- Zukunftsakademie NRW (ZAK)

Finanzen

Die Stifterfamilie Schmidt hat die Stiftung Mercator GmbH, Essen, und die Stiftung Mercator Schweiz, Zürich, gegründet und mit erheblichen finanziellen Mitteln aus ihrem Vermögen ausgestattet. Gemäß der internen Governance der Stiftung Mercator wurden die 2016 ausgesprochenen Projektbewilligungen in Höhe von rund 63 Millionen Euro größtenteils als Aufwendungen gebucht. Neben dem Gesellschaftskapital steht der Stiftung Mercator GmbH zur Erfüllung ihrer Aufgaben ein von der Stifterfamilie Schmidt geschaffenes, gemeinnütziges Vermögen zur Verfügung, welches Zuwendungen für die strategische Entwicklung und die sich darauf gründenden gemeinnützigen Tätigkeiten garantiert. Für die Finanzplanung entspricht das der Situation von Stiftungen, die ihre Tätigkeit aus eigener Vermögensanlage finanzieren. Restmittel, die in einem Projekt nicht benötigt werden, gehen zurück an die Stiftung Mercator und können wieder neu genutzt werden.

Aufwandsentschädigung Beirat

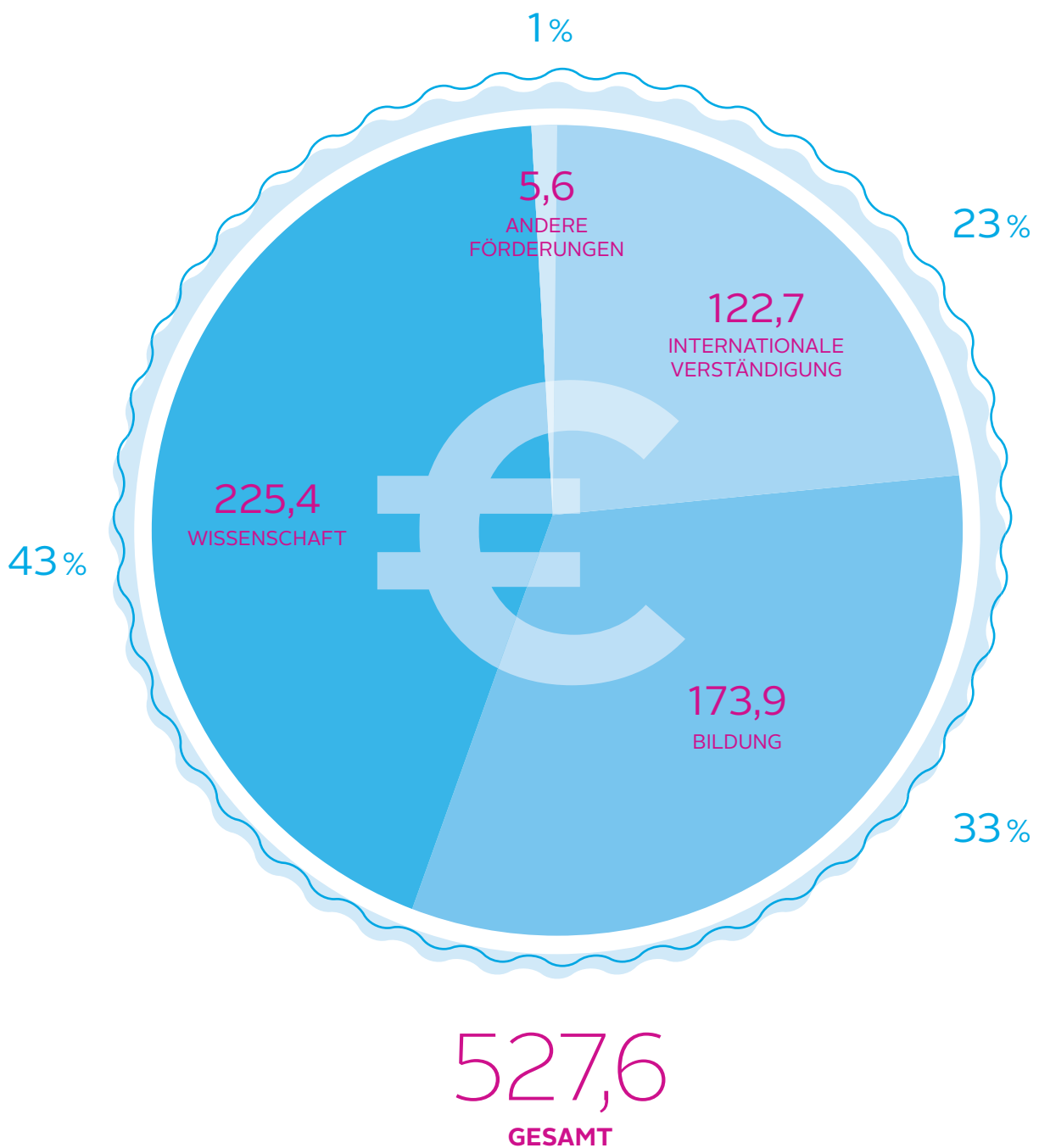
Die Mitglieder des Beirats erhalten für ihre Tätigkeit für die Stiftung Mercator eine Aufwandsentschädigung. Im Jahr 2016 betrug die Summe der Aufwendungen für die Mitglieder des Beirats 223.203 Euro (ohne Reisekosten).



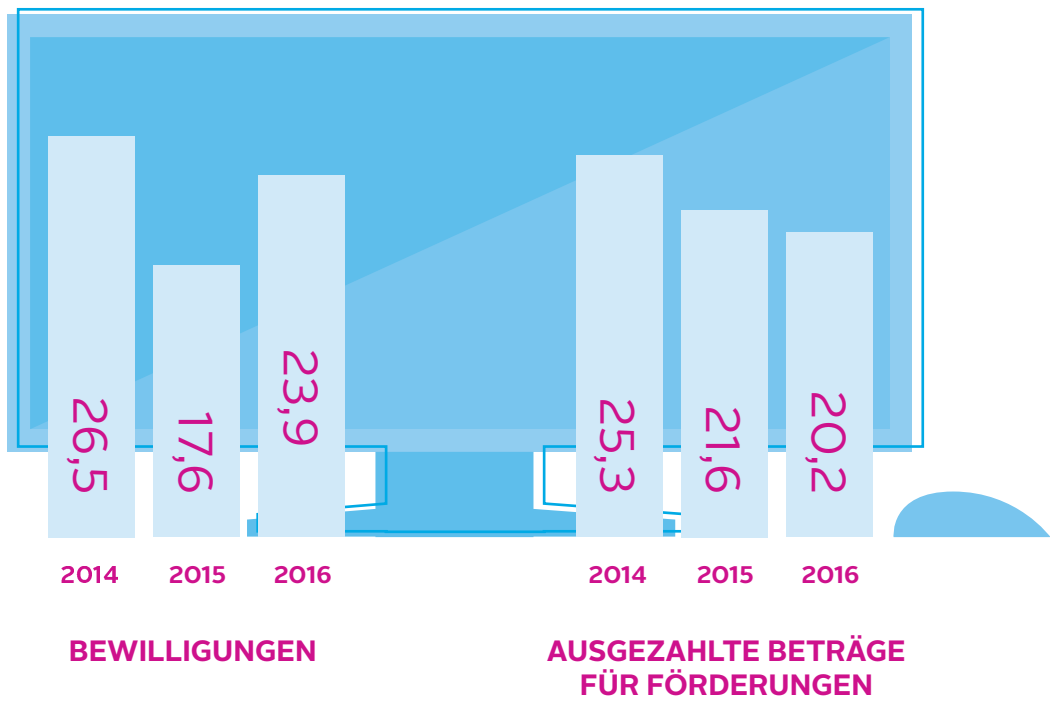
Weitere Informationen:
[stiftung-mercator.de/
partnergemeinschaften](https://stiftung-mercator.de/partnergemeinschaften)

BEWILLIGUNGEN SEIT GRÜNDUNG DER STIFTUNG

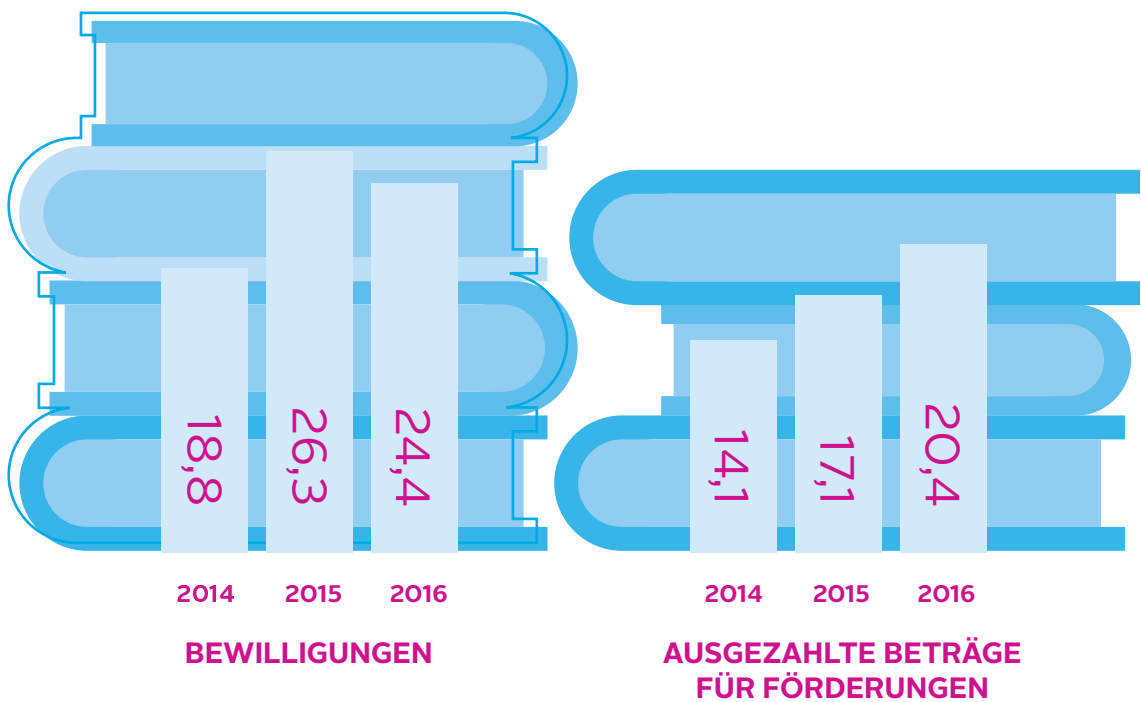
IN MIO. EURO



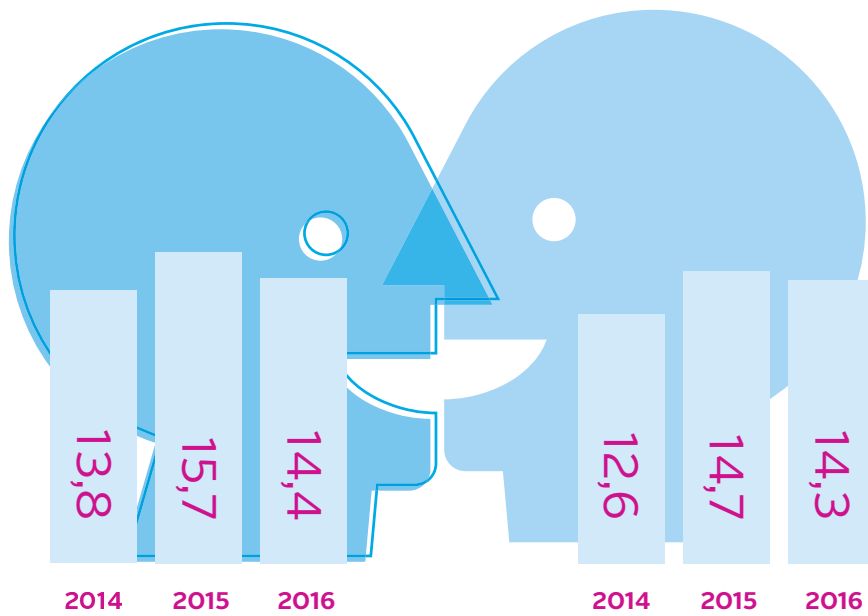
WISSENSCHAFT



BILDUNG



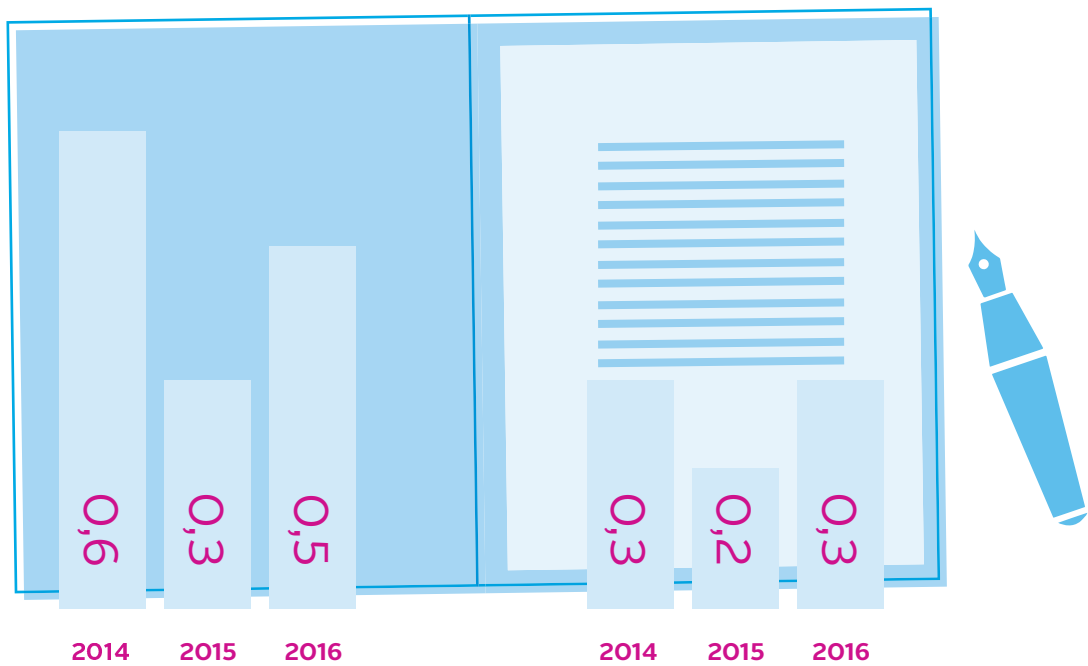
INTERNATIONALE VERSTÄNDIGUNG



BEWILLIGUNGEN

AUSGEZAHLTE BETRÄGE FÜR FÖRDERUNGEN

ANDERE FÖRDERUNGEN

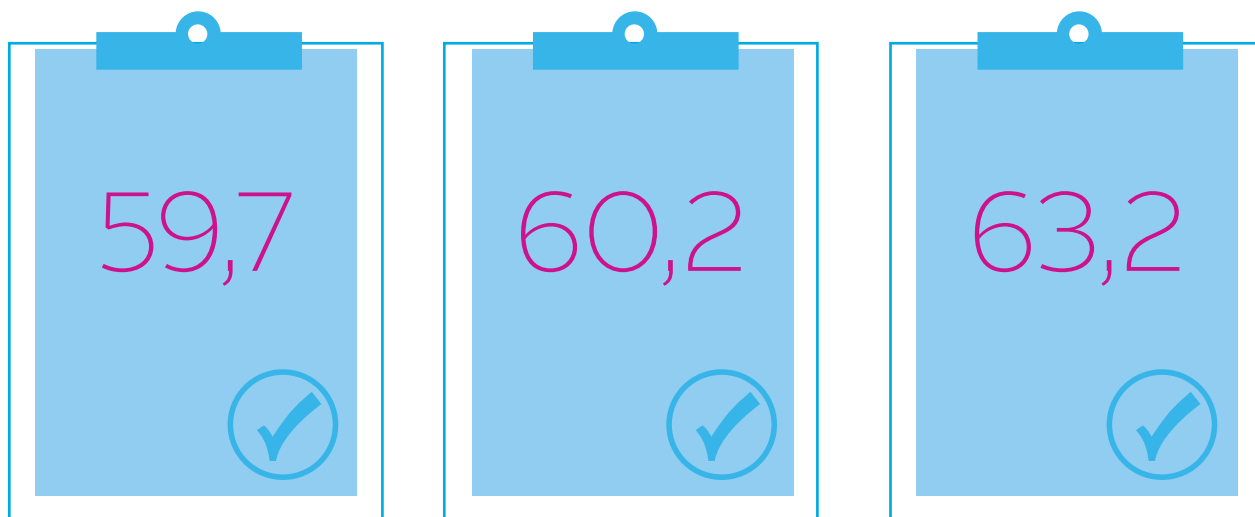


BEWILLIGUNGEN

AUSGEZAHLTE BETRÄGE FÜR FÖRDERUNGEN

BEWILLIGUNGEN 2014–2016

IN MIO. EURO



2014


2015

2016



AUSGEZAHLTE BETRÄGE 2014–2016

IN MIO. EURO



2014

2015

2016

JAHRES- ABSCHLUSS



BILANZ

	AKTIVA	PASSIVA

MITTELVERWENDUNGSRECHNUNG

Neben der handelsrechtlichen Rechnungslegung erstellen wir als gemeinnützige GmbH auch eine den steuerlichen Vorschriften genügende Mittelverwendungsrechnung, die auf Zu- und Abflüssen beruht.

Verwaltungsausgaben	11.276	
Veränderung Rücklage gem. § 62 Abs. 1 Nr. 1 AO (§ 58 Nr. 6 AO a. F.) (für konkrete Projektvorhaben)	0	
Zuführung zur Rücklage gem. § 62 Abs. 1 Nr. 3 AO (§ 58 Nr. 7a AO a. F.) (freie Rücklage)	2.325	
Förderungen im Jahr 2016 (Abflüsse)		57.860
Wissenschaft	20.164	
Bildung	20.412	
Internationale Verständigung	14.284	
Andere Förderungen	322	
projektbezogene Personalkosten	2.678	
Ergebnis der Mittelverwendungsrechnung (zwingend bis 2017 zu verwenden)		-4.226